

日立リニューアル遮断器

ご存知ですか？ 遮断器には寿命があります。

更新推奨時期：15年

標準使用状態で使用した場合で、使用開始後15年が更新時期です。

15年未満でも開閉頻度が高い場合や、使用環境の悪い場合は早目の更新が必要です。

放っておくと・・・

配線用遮断器・漏電遮断器は、過電流、短絡事故および漏電が発生しない限り動作せず、通常は電流を通電しているだけのため、寿命を感じにくい製品です。しかし、長年使用の遮断器は確実に劣化が進んでいます。これを放っておくと下記のような不具合が発生し、重大な事故に繋がる可能性があります。


開閉不能、リセット不能

内部に使用している潤滑剤の枯渇や、遮断器を開閉するためのバネの劣化により、遮断器が開閉やリセットができない場合があります。



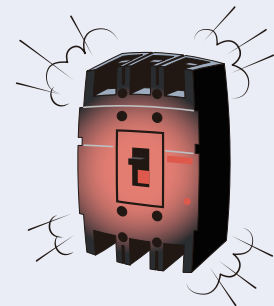
過熱、誤動作、焼損

電流の開閉による接点の消耗や、接点を押し込むためのバネの劣化により、接点部分が異常加熱を起こす可能性があります。これにより遮断器の誤動作や、最悪の場合焼損事故に至る可能性があります。



絶縁劣化、短絡

絶縁物は必ず経年劣化します。ケース、カバーの絶縁劣化により最悪内部短絡が発生する可能性があります。




このようなことが発生しないよう、定期点検、劣化診断の実施や
早目の更新をおすすめいたします。

まずは日立産機システムまでご相談ください。


遮断器の更新で困っていませんか？ 日立産機が更新のお手伝いをします！

らくらく交換「日立リニューアル遮断器」


現在の遮断器は古い遮断器と比べて大幅に小形化しています。
そのまま交換しようとするすると盤の大幅な改造が必要です。そこで日立産機システムでは
取付、配線位置をと同一とした「リニューアル遮断器」を対応いたします。



表面 取付寸法同一



裏面 配線接続位置同一



取付寸法
配線位置互換



施工時間
大幅短縮

- 盤の改造が不要です。
- 短時間の停電で更新できます。

環境・省エネに貢献する

 株式会社 日立産機システム

お問い合わせ サービス窓口

北海道 TEL (011) 611-4121	東京 TEL (047) 451-3111	神戸 TEL (078) 681-3811
東北 TEL (022) 364-4121	東京中央 TEL (03) 5245-0358	姫路 TEL (0792) 34-9571
福島 TEL (024) 961-0500	埼玉 TEL (048) 728-8521	中国 TEL (082) 282-8111
秋田 TEL (018) 846-9933	西東京 TEL (042) 660-1078	岡山 TEL (086) 263-3022
八戸 TEL (0178) 41-2711	横浜 TEL (045) 540-2731	山口 TEL (0835) 23-7705
新潟 TEL (025) 274-6914	北陸 TEL (076) 420-5411	山陰 TEL (0854) 22-5552
栃木 TEL (0285) 25-3536	中部 TEL (052) 884-5812	四国 TEL (087) 882-1212
茨城 TEL (029) 273-7424	静岡 TEL (0545) 55-3260	九州 TEL (092) 651-0131
筑波 TEL (029) 826-5851	大阪 TEL (06) 4868-1201	北九州 TEL (093) 582-1175
甲信 TEL (0266) 56-6222	京都 TEL (075) 661-1081	南九州 TEL (099) 260-2818
高崎 TEL (027) 377-9902	滋賀 TEL (0748) 46-6606	

信用と行き届いたサービスの当社へ

<http://www.hitachi-ies.co.jp>

●このカタログに掲載した内容は、予告なく変更することがありますのでご了承ください。

SI-507

2014.9

Printed in Japan(H)