

日立24kV 気中スイッチギヤ

～日立はお客様のニーズに柔軟にお応えします～



コンパクト化

■
引込受電盤 当社比 45%

操作性、保守性の向上

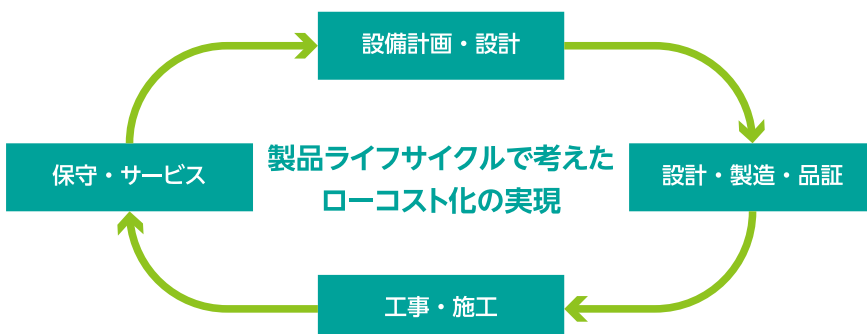
■
引出形機器の採用

信頼性の向上

■
採用部品を厳選し点数も削減

フレキシブル性

■
設備計画が容易なシンプル構造

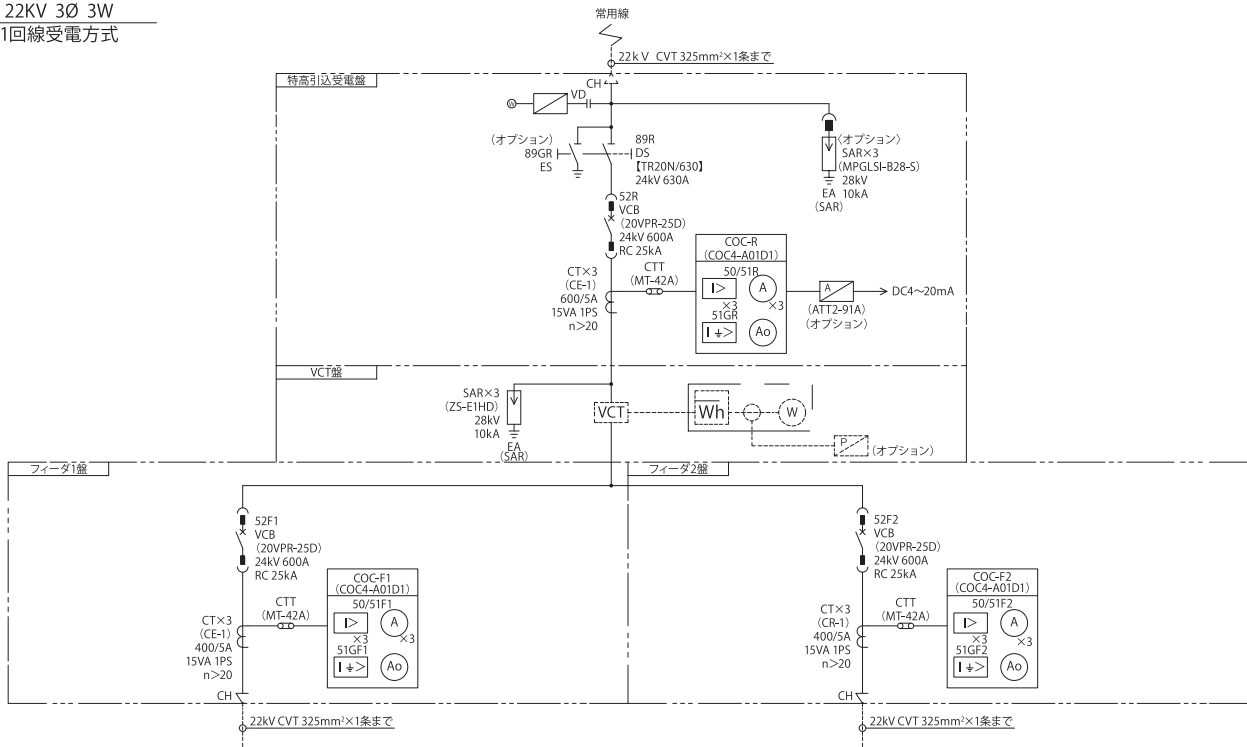


設備計画、製造、工事、保守サービスといった製品・設備のライフサイクルにおいて、次世代設備にボタンタッチするまでの間の種々のご要望、ご要望にお応えし、トータルでのローコスト化をめざして「日立産機システム」はシームレスでお客様をサポートして参ります。

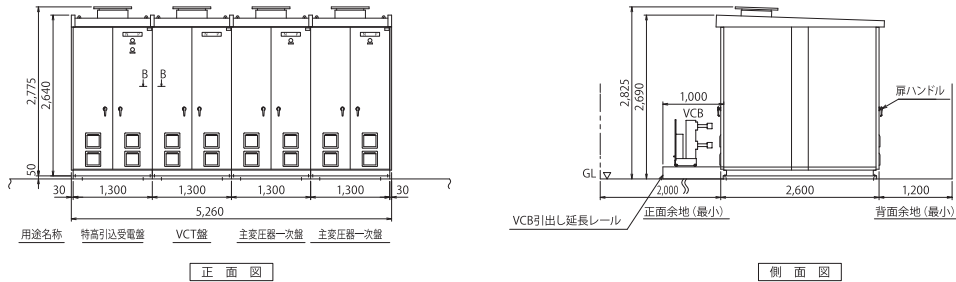
表紙掲載仕様の場合は接続図、外観寸法図は以下になります。盤の増設を希望される場合はご相談ください。

単線接続図

22kV 3Ø 3W
1回線受電方式



外観寸法図



仕様

定格

項目	機器仕様
準拠規格	JEM-1425-CW 級
定格電圧	24kV
定格電流	600A
定格周波数	50 / 60Hz
定格遮断電流	25kA
商用周波耐電圧	50kV

項目	機器仕様
雷インパルス耐電圧	125kV
制御回路電圧	DC100/110V
使用場所	屋外
標高	0 ~ 1,000m 以下
周囲温度	-25 ~ +40°C

安全に関するご注意

●ご使用前に「取扱説明書」をよくお読みの上、正しくお使いください。

環境・省エネに貢献する
株式会社 日立産機システム

お問い合わせ営業窓口

本社・営業統括本部 〒101-0022 東京都千代田区神田練堀町3番地 (AKSビル) (03) 4345-6041
 関東地区窓口 〒101-0022 東京都千代田区神田練堀町3番地 (AKSビル) (03) 4345-6045
 北日本支社 (022) 364-2710 北陸支社 (076) 420-5711 四国支店 (087) 882-1192
 北海道支店 (011) 611-1224 中部支社 (052) 884-5811 中国支社 (082) 282-8112
 福島支店 (024) 961-0500 関西支社 (06) 4868-1230 九州支社 (092) 651-0141

信用と行き届いたサービスの当社へ

<http://www.hitachi-ies.co.jp>

●このカタログに掲載した内容は、予告なく変更することがありますのでご了承ください。

SK-15

2017.5

Printed in Japan (H)